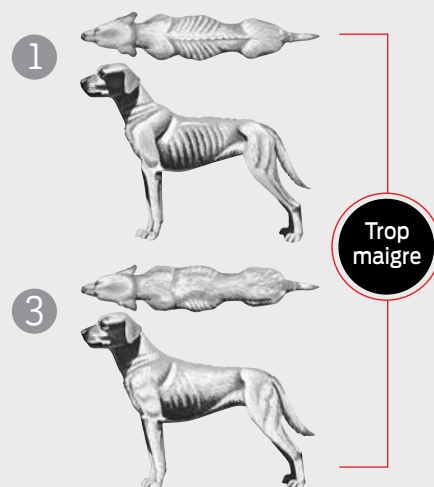






1. Côtes, vertèbres lombaires, os du bassin et saillies osseuses évidents à distance. Aucune masse adipeuse visible. Perte de masse musculaire évidente.
2. Côtes, vertèbres lombaires et os du bassin facilement visibles. Aucune masse adipeuse palpable. Autres saillies osseuses. Perte de masse musculaire minimale.
3. Côtes facilement palpables pouvant être visibles, absence de masse adipeuse palpable. Dessus des vertèbres lombaires visible. Os du bassin de plus en plus proéminents. Ligne de taille et dépression abdominale évidentes.



4. Côtes facilement palpables recouvertes d'une couche de graisse minimale. Lorsque vous regardez votre chien du dessus, vous voyez facilement sa ligne de taille. Dépression abdominale évidente.
5. Côtes palpables non couvertes d'une couche de graisse excessive. Lorsque vous regardez votre chien du dessus, vous voyez sa taille à l'arrière des côtes. Dépression abdominale évidente vue de profil.




6. Côtes palpables couvertes d'une couche de graisse légèrement excessive. Lorsque vous regardez votre chien du dessus, vous voyez sa ligne de taille, mais elle n'est pas proéminente. Dépression abdominale apparente.
7. Côtes palpables avec difficulté. Importante couche de graisse. Accumulation perceptible de graisse dans la région lombaire et à la base de la queue. Abdomen arrondi ou ligne de taille presque invisible. Dépression abdominale peut-être présente.
8. Côtes non palpables ou palpables seulement par une forte pression, couvertes d'une très importante couche de graisse. Accumulation importante de graisse dans la région lombaire et à la base de la queue. Abdomen clairement arrondi. Aucune dépression abdominale. Distension abdominale évidente dans certains cas.
9. Accumulations massives de graisse au niveau du thorax, de la colonne vertébrale et à la base de la queue. Aucune ligne de taille ni dépression abdominale. Accumulations de graisse au niveau du cou et des membres. Distension abdominale évidente.



Système de condition physique félin




1. Côtes visibles sur les chats à poils courts. Aucune masse adipeuse palpable. Dépression abdominale très prononcée. Vertèbres lombaires et hanches facilement palpables.
2. Côtes facilement visibles sur les chats à poils courts. Vertèbres lombaires apparentes et masse musculaire minimale. Dépression abdominale prononcée. Aucune masse adipeuse palpable.
3. Côtes facilement palpables recouvertes d'une couche de graisse minimale. Vertèbres lombaires apparentes. Taille apparente derrière les côtes. Graisse abdominale minimale.
4. Côtes palpables recouvertes d'une couche de graisse minimale. Taille visible derrière les côtes. Légère dépression abdominale. Aucune graisse abdominale.



5. Bien proportionné. Taille visible derrière les côtes. Côtes palpables recouvertes d'une couche de graisse minime. Graisse abdominale minime.



6. Côtes palpables couvertes d'une couche de graisse légèrement excessive. Taille et masse adipeuse abdominale discernables, mais non clairement définies. Aucune dépression abdominale.
7. Côtes difficilement palpables couvertes d'une couche de graisse modérée. Taille difficilement visible. Abdomen clairement arrondi. Graisse abdominale modérée.
8. Côtes non palpables couvertes d'une couche de graisse excessive. Taille absente. Abdomen clairement arrondi et accumulation de graisse proéminente à l'abdomen. Accumulation de graisse dans la région lombaire.
9. Côtes non palpables couvertes d'une très importante couche de graisse. Accumulation massive de graisse dans la région lombaire, au visage et aux membres. Distension abdominale et absence de taille. Accumulation massive de graisse dans l'abdomen.



Le SYSTÈME DE CONDITION PHYSIQUE a été conçu au centre Nestlé Purina PetCare Center et sa validité a été documentée dans les publications suivantes:
D. Mawby, J. W. Bartges, T. Mayers, et coll. « Comparison of body fat estimates by dual-energy X-ray absorptiometry and deuterium oxide dilution in client owned dogs. » *Compendium* 23(9A)(2001): 70; D. P. Laflamme, « Development and Validation of a Body Condition Score System of Dogs. » *Canine Practice* Juillet/Août 2022 (1997): 10-15
Kealy, et coll. « Effects of Diet Restriction on Life Span and Age-Related Changes in Dogs. » *JAVMA* 220 (2002): 1315-1320

Pour obtenir plus de renseignements, visitez le site www.ProPlanVeterinaryDiets.ca le 1-866-884-VETS (8387).
Consultation pour un cas? Nous sommes là pour vous aider. Communiquez avec notre centre canadien de ressources vétérinaires à l'adresse canadavetconsult@purina.nestle.com.